

Logo jeugdwerkorganisatie



Inleiding

Dit trajectboekje is een **werkinstrument**.

Als co-animator kan je hierin zaken opschrijven en over dingen nadenken. Je gebruikt deze bundel tijdens de cursusweek en op je stage, samen met je stagebegeleider.

Op cursus werk je elke dag rond een talent en denk je hier samen met de cursusbegeleiders over na.

Je staat stil bij jouw talenten: waar ben ik goed in, wat doe ik graag en krijg ik complimenten over? We denken ook na over waar je minder goed in bent, wat moeilijk is. Ieder van ons heeft verschillende talenten.

Talenten kunnen we opdelen in vijf groepen. In dit trajectboekje noemen we iedere talentgroep een **talenteiland**: talent voor anderen, talent voor mezelf, werktalent, denktalent en beweeg- en expressie talent.

Mijn jeugdwerk organisatie (JWO):



Mijn jeugdwerk organisatie is:

Wat ik het liefst doe/ zou doen, is:

Kleef hier een toffe foto van jezelf in de (naam JWO)

A large, empty rectangular box with a thin black border, intended for pasting a photograph of the user.

Talent, wat is dat juist ?

Ieder van ons heeft talenten. **Talent** heeft veel te maken met wat je graag doet en goed doet. Vaak zien anderen waar je goed in bent en geven ze je er complimenten over.

Als je iets graag doet, dan....

...babbel je daarover	
...denk je daar veel aan	
...voel jij je goed als je het doet	
...verlies je de tijd uit het oog	
...geeft het je energie	
...krijg je een pluim van anderen	



Hoe herken je een talent?

Wanneer je iets graag doet en je kan het ook goed, wijst dat op een talent.

1. Ik haal uit ... heel wat energie
2. Ik verlies tijdens... de tijd uit het oog
3. ... gaat als vanzelf voor mij
4. Anderen zeggen dat ik goed kan Maar zelf vind ik dat heel gewoon!
5. Ook al heb ik stress, heb ik slecht geslapen of voel ik me niet zo kiplekker, ... kan ik nog even goed
6. Ik kijk altijd erg uit om te ...
7. Terwijl ik bezig ben met ... geniet ik er enorm van en vind ik het niet lastig

Voor we beginnen aan de cursus tot co-animator, denken we na waar we goed in zijn en wat we graag doen van activiteiten. Dit kan ons helpen om onze talenten te ontdekken.



Schrijf deze hieronder op.




**Deze activiteiten doe ik
activiteiten kan ik goed**



graag...

en deze



Denktalent

Denktalent gaat over het talent dat we gebruiken als we iets willen bijleren. Als we iets willen onderzoeken of we zijn nieuwsgierig dan gebruiken we het denktalent.

Als co-animator gebruik je ook heel wat denktalenten om samen met je andere animatoren tot een goed spel te komen of om een ruzie of probleem op te lossen.



Wat heb je allemaal gedaan vandaag?



.....

.....

.....

.....

.....



Wat heb je allemaal geleerd?



.....

.....

.....






.....

.....

.....



Samen met de (cursus)begeleider kijk je naar jouw denktalent. Als co-animator gebruiken we dit talent in verschillende situaties. Hieronder overloop je met de (cursus)begeleider waar jij goed in bent. Deze kolom gaan we verder aanvullen na de talentensessie waar we over onze talenten zullen nadenken.

Talenteiland	Mijn talenten	Talenten in actie (stage-activiteiten)
DENKTALENT	Wetenschaps- talent 	
	Onderzoeks- talent 	
	Nieuwsgierig- talent 	
	Zingeving- talent 	
	Denktalent 	

Beweeg-en expressietalent

In de JWO maak je veel gebruik van het beweeg-en expressietalent. Bij het geven en maken van een spel heb je heel wat creativiteit nodig. Dit vind je terug in jouw beweeg-en expressietalent. Vandaag stonden we stil bij de leefwereld van kinderen, spel in de JWO/ de jeugdbeweging en inkleding. Hiervoor gebruik je als co-animator heel wat talenten om samen met andere animatoren tot een goed spel te komen.



Wat heb je allemaal gedaan vandaag?



.....

.....

.....

.....

.....



Wat heb je allemaal geleerd?



.....

.....




.....

.....

.....

.....

Samen met de (cursus)begeleider kijken we naar ons beweeg-en expressietalent. Als co-animator gebruiken we dit talent in verschillende situaties.

Talenteiland	Mijn talenten	Talenten in actie (stage-activiteiten)
BEWEEG- EN EXPRESSIETALENT	Beweegtalent 	
	Muziektalent 	
	Podiumtalent 	
	Creatief en fantasietalent 	
	Schrijftalent 	
	Taaltalent 	

Beweeg-en expressietalent kan je helpen om je spel mee vorm te geven. Hieronder overloop je met de (cursus)begeleider waar jij goed in bent. Deze kolom gaan we verder aanvullen na de talentensessie waar we over onze talenten zullen nadenken.

Talent voor anderen

Talent voor anderen is belangrijk om te weten hoe je omgaat met de kinderen op het speelplein en de mede-animatoren waar je mee zal samenwerken op het speelplein. Als co-animator moet je kunnen zorgen voor de kinderen in verschillende situaties.



Wat heb je allemaal gedaan vandaag?



.....

.....

.....

.....

.....



Wat heb je allemaal geleerd?



.....

.....

.....





.....


.....

.....



Samen met de cursusbegeleider kijken we naar Talent voor anderen. Als co-animator gebruiken we dit talent in verschillende situaties. Op de volgende pagina overloop je met de cursusbegeleider waar jij goed in bent. Deze kolom gaan we verder aanvullen na de talentensessie waar we over onze talenten zullen nadenken.

Talenteiland	Mijn talenten	Talenten in actie (stage- activiteiten)
TALENT VOOR ANDEREN	Grappig talent 	
	Gesprekstalent 	
	(Ver)zorgtalent 	
	Vriendschapstalent 	

	Samentalent	
		

Talent voor mezelf

Talent voor mezelf gaat over weten waar je zelf goed in bent , maar ook weten wat je moet doen als het een beetje druk wordt op het speelflein. Het gaat over jezelf kennen. Over onszelf nadenken is niet altijd evident.



Wat heb je allemaal gedaan vandaag?



.....

.....

.....

.....

.....



Wat heb je allemaal geleerd?



.....

.....

.....





.....

.....



.....

Samen met de cursusbegeleider kijken we naar 'talent voor mezelf'. Als co-animator gebruiken we dit talent in verschillende situaties. Op de volgende pagina overloop je met de cursusbegeleider waar jij goed in bent. Maak gebruik van de kolommen die je hebt aangevuld door de silhouet oefening.

Talenteiland	Mijn talenten	Talenten in actie (stage-activiteiten)
TALENT VOOR MEZELF	Ontspantalent 	
	Jezelf mooi maken talent 	
	Natuurtalent 	
	Ik ken mezelf talent 	

Werktalent

Hier staan we stil bij het voorbereiden en uitvoeren van een activiteit. Werktalent gaat over het talent dat je gebruikt bij het organiseren van activiteiten en het goed afwerken van activiteiten.



Wat heb je allemaal gedaan vandaag?



.....

.....

.....

.....

.....



Wat heb je allemaal geleerd?



.....

.....

.....





.....

.....

.....



Samen met de cursusbegeleider kijken we naar “werktalent”. Als co-animator gebruiken je dit talent in verschillende situaties. Hieronder overloop je met de (cursus)begeleider waar jij goed in bent. Maak gebruik van de kolommen die je hebt aangevuld door de silhouet oefening.

Talenteiland	Mijn talenten	Talenten in actie (stage-activiteiten)
WERKTALENT	Orde en structuurtalent 	
	Handig talent 	
	Organiseertalent 	
	Goed afwerktalent 	

Talentsessie





Tijdens de eerste drie cursusdagen zagen we verschillende talentgebieden die we kunnen gebruiken in onze jeugdwerk organisatie. In deze talentsessie overlopen we al onze talenten en kijken we naar waar we goed in zijn. Je kan hiervoor terugkijken naar de talenten die je op de vorige pagina's van dit trajectboekje schreef.












Tijdens de voorstelling van het silhouet, werden jouw talenten besproken.






Kruis in de tweede kolom de talenten aan die op jouw silhouet staan.

Onderstreep in de derde kolom de activiteiten die je met deze talenten kan doen tijdens de stage in jouw organisatie.

Talenteiland	Mijn talenten	Talenten in actie (stage-activiteiten)
WERKTALENT	Orde en structuurtalent 	
	Handig talent 	
	Organiseertalent 	
	Goed afwerktalent 	

Talenteiland	Mijn talenten	Talenten in actie (stage- activiteiten)
TALENT VOOR ANDEREN	Grappig talent 	
	Gesprekstant 	
	(Ver)zorgtalent 	
	Vriendschapstalent 	
	Samentalent 	

Talenteiland	Mijn talenten	Talenten in actie (stage-activiteiten)
TALENT VOOR MEZELF	Ontspantalen 	
	Jezelf mooi maken talent 	
	Natuurtalent 	
	Ik ken mezelf talent 	

Talenteiland	Mijn talenten	Talenten in actie (stage-activiteiten)
DENKTALENT	Wetenschaps- talent 	
	Onderzoeks- talent 	
	Nieuwsgierig- talent 	
	Zingeving- talent 	
	Denktalent 	

Talenteiland	Mijn talenten	Talenten in actie (stage-activiteiten)
BEWEEG- EN EXPRESSIETALENT	Beweegtalent 	
	Muziektalent 	
	Podiumtalent 	
	Creatief en fantasietalent 	
	Schrijftalent 	
	Taaltalent 	

Stage in je jeugdwerk organisatie

Tijdens je stage leer je in de praktijk wat we allemaal geleerd hebben op cursus. Samen met je stagebegeleider staan we stil bij onze talenten en hoe we deze kunnen inzetten op het speelplein.

Welke talenten gebruik ik op stage? Kijk naar de talenten die je opsomde, misschien helpen ze je op weg.



.....

.....

.....

.....

.....



Waar kan ik nog in groeien?



.....

.....

.....

.....

.....



Wat ging wat moeilijker op stage?



.....

.....

.....

.....



Wie kan me helpen in de jeugdorganisatie als ik het ergens moeilijk mee heb?



.....
.....
.....
.....
.....



Wat wil ik graag in de toekomst doen in de jeugdorganisatie?



.....
.....
.....
.....
.....



Wat wil ik graag nog es proberen in de jeugdorganisatie?



.....
.....
.....
.....
.....



**KEEP
CALM
AND
VEEL
SUCCES!**