

## NOTA

# Stappenplan aanbod MET OVERNACHTING

Datum: 16 juni 2020

Er zullen deze zomer kinderen ziek worden. Er zullen deze zomer kinderen naar huis moeten die helemaal geen COVID hebben. Er zullen kinderen en jongeren zijn deze zomer die geen COVID hebben maar wel symptomen en daardoor geen plek hebben op een activiteit, kamp of vakantie. Dat zal soms lastig zijn maar dit is ook de huidige realiteit, en de enige manier om jeugdactiviteiten te kunnen organiseren deze zomer. Via dit 'stappenplan bij een zieke deelnemer' willen we jullie een handje helpen om een aantal beslissingen te kunnen nemen.

Je zal zien dat er een onderscheid wordt gemaakt tussen een stappenplan bij een **zieke deelnemer** en een echte **noodprocedure**.

De eerste (het stappenplan) gaat elke groep wel eens of meerdere keren in handen moeten nemen, het gaat over wat te doen als een kind ziek wordt op kamp/tijdens een activiteit, ongeacht welke symptomen. De noodprocedure is een hele stap verder en gaat over: wat met een opeenvolging aan zieken tijdens het kamp of activiteit, wat als er een hele bubbel of een heel kamp besmet lijkt? Op dat moment willen we zorgen dat er voldoende ondersteuning kan komen vanuit koepels en/of lokale overheid om jullie als groepen daarin te ondersteunen.

Belangrijk om te weten: Dat jullie handvaten moeten hebben om te communiceren met ouders over een ziek kind, dat jullie weten welke stappen jullie moeten nemen, maar dat jullie **zelf geen medische achtergrond** moeten hebben om bepaalde beslissingen te nemen. Laat niemand binnen je activiteit die beslissingsrol opnemen, maar laat je adviseren door huisartsen (al dan niet op de locatie van het kamp of de activiteit (zie verderop).

We nemen je hieronder mee in de voorbereidingen die je kan treffen om een stappenplan zo vlot mogelijk te laten verlopen tijdens het kamp of de activiteit, het stappenplan zelf en wanneer overgegaan wordt op een noodprocedure.

## 1 Voorafgaand aan het kamp/de activiteit/de vakantie

### 1.1 Er kunnen geen zieke of mogelijks besmette personen vertrekken!

Er zijn een aantal deelnamevoorwaarden:

- 👑 Wie ziek is kan niet deelnemen
- 👑 Wie Covid-19 heeft gehad moet minimaal 7 dagen na diagnose rekenen alvorens terug deel te kunnen nemen aan een activiteit of kamp EN bij terugkeer ook reeds 3 dagen symptomvrij zijn.
- 👑 Wie ziek was (geen Covid - 19) voor de activiteit of het kamp moet in de 3 dagen voorafgaand aan deelname symptomvrij zijn
- 👑 Wie een besmet persoon binnen de eigen gezinsbubbel/primaire bubbel heeft (ouder, broer, zus, ..) moet getest worden en moet de termijn voor thuisisolatie respecteren vanaf het laatste contact met de corona patiënt en kan dus niet verder deelnemen aan activiteiten etc.

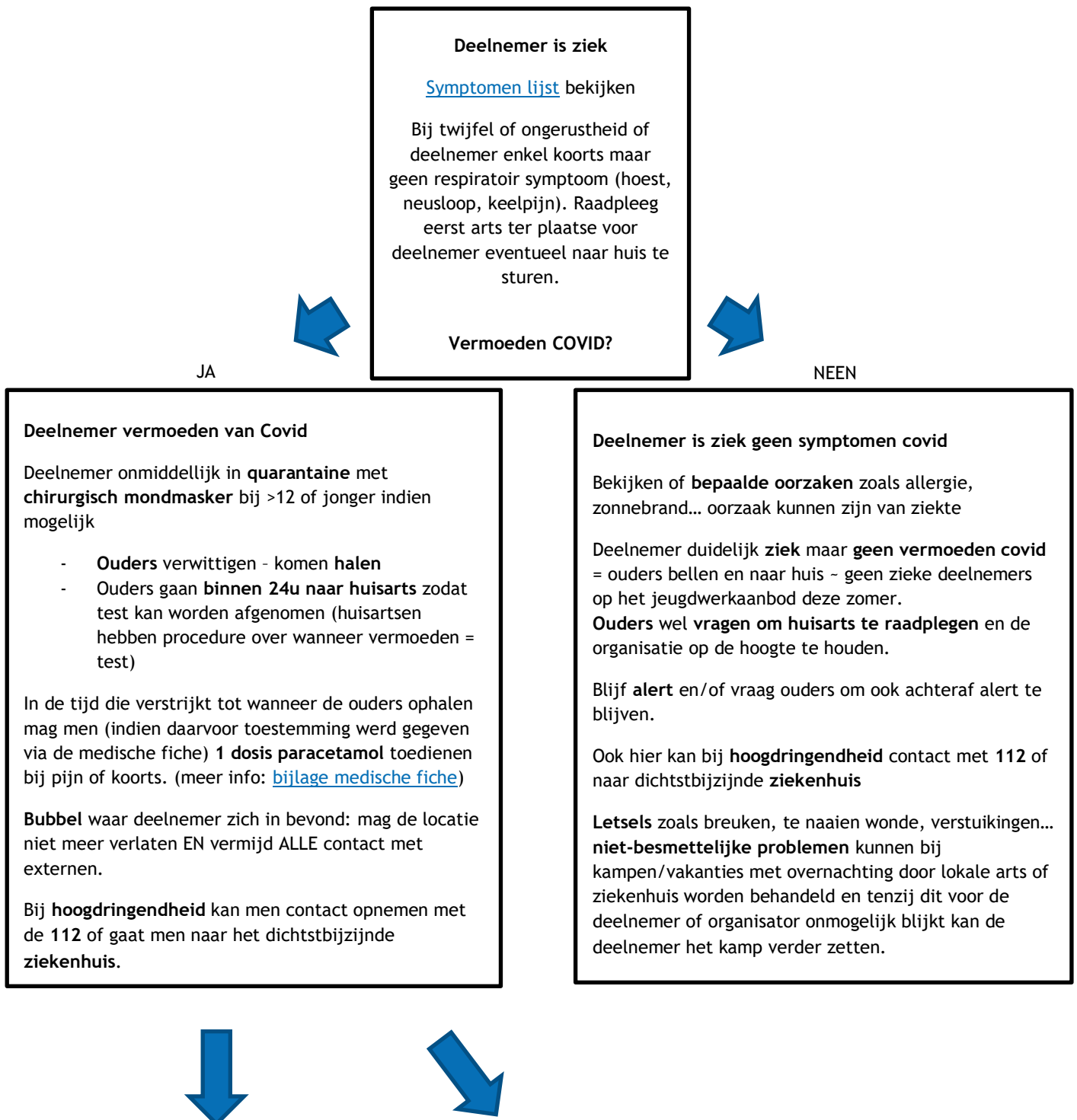
## 1.2 Voorbereidingen om stappenplan vlot te kunnen uitvoeren

- ✦ Zorg dat je van elke deelnemer een medische fiche hebt, de meesten onder jullie hebben er zelf al één, er zijn een aantal extra vragen die je daar dit werkjaar aan toevoegt, deze [vind je hier](#).
- ✦ Elk kamp/aanbod en bij voorkeur elke bubbel heeft een medisch contactpersoon. Die vormt het contact tussen de groep/bubbel en huisarts, ouders etc. wanneer een deelnemer ziek is. Deze persoon hoeft geen medische achtergrond te hebben maar moet snel contact kunnen opnemen met de betrokkenen. De contactpersoon beschikt over coördinaten van begeleiders, lijst van deelnemers, contactnummers van personen verantwoordelijk voor de deelnemer en zijn/haar verwijzende arts, contactgegevens van lokale medische post (huisarts - 1733 of wachtpost) en de spoeddienst van het dichtstbijzijnde ziekenhuis.
- ✦ Voorzie een goede quarantaine ruimte - 1 per kamp volstaat, geen noodzaak per bubbel. Let wel: Als er plots 2 vermoedelijk zieken zijn uit 2 verschillende bubbels, breng je hen niet samen in 1 lokaal. In dat geval moet er ad hoc een kindvriendelijke quarantaineruimte bij 'gemaakt' worden, bv speel lokaal opofferen... Een kindvriendelijke quarantaineruimte is voorzien van chirurgische maskers, is goed geventileerd, een plek om te rusten, wat speelmateriaal om met een begeleider en/of alleen zich te kunnen bezighouden. Hou er rekening mee dat het materiaal allemaal makkelijk te ontsmetten moet zijn nadien. Het is belangrijk dat een vermoedelijk ziek kind afhankelijk van de leeftijd goed begeleid wordt, spreek dus op voorhand ook af wie bij een vermoedelijk ziek kind blijft (zie zomerplan).
- ✦ Respecteer de bubbels van je aanbod altijd heel goed. Bij besmetting binnen een bubbel wordt er in eerste instantie ook gekeken naar de gevolgen voor deze hele bubbel en dus niet persé voor je hele aanbod of kamp. Als je hier natuurlijk niet correct mee omgaat breng je het volledige aanbod of kamp in gevaar. Ook het bijhouden van de contactlogboeken is hierbij cruciaal dus zet hier dagelijks op in.
- ✦ Belangrijk is ook dat er tijd moet verstrijken tussen het deelnemen aan verschillende bubbels. Gezien de opvangvraag van ouders wordt een minimum van 2 dagen uitzonderlijk toegelaten maar willen de medische experts wel wijzen op een minimum van 14 dagen eigenlijk nodig is om besmetting uit een voorgaande bubbel uit te sluiten. Adviseer ouders, deelnemers en begeleiding dus ook om tussentijds ook een langere pauze in te lassen (bv verloven etc...)

## 2 Stappenplan bij ziekte en/of bij mogelijke besmetting

### 2.1 Deelnemer is ziek

[Je kan deze flowchart ook in poster-vorm downloaden om op te hangen in je lokalen of op je kamp-locatie. Klik hier.](#)



### Deelnemer test positief op COVID

#### De deelnemer zelf:

Mag gedurende min. 7 dagen nergens aan deelnemen en moet min 3 dagen symptomeenvrij zijn om opnieuw te kunnen deelnemen aan een soort van aanbod.

#### Andere deelnemers van de bubbel:

#### Bij overnachting:

De hele bubbel waar de deelnemer zat, gaat naar huis, laat een test afnemen en start de vastgelegde termijn voor thuisisolatie.

### Deelnemer test negatief op COVID

De bubbel kan gewoon verder doen met activiteit/kamp, de locatie mag opnieuw verlaten worden, contact met externen blijft vermeden maar kan waar nodig.

De zieke deelnemer kan niet terugkeren.

Blijf alert en/of vraag ouders om ook achteraf alert te blijven.

### Nieuwe deelname activiteit/kamp

Deelnemer kan pas terug deelnemen aan activiteit na uitzieken en minimaal 3 dagen symptoomvrij.

## 2.1.1 Extra vragen

### *Moet elke zieke deelnemer het kamp verlaten?*

Een belangrijke deelname voorwaarde is dat men niet ziek mag zijn om te kunnen deelnemen. Dat wil inderdaad zeggen dat er mogelijks in de zomer van 2020 meer deelnemers huiswaarts worden gestuurd. Of er vermoeden van COVID-19 is of niet: de zieke gaat in quarantaine en wordt naar huis gestuurd.

### *Wat met breuken, verstuikingen, insectenbeten...*

Wie een trauma oploopt zoals een breuk, niet-besmettelijk probleem waarbij tussenkomst van een (huis)arts nodig is bv. allergische reactie op een beet, etc., hoeft niet in quarantaine te worden gezet maar kan mits het volgen van de maatregelen een plaatselijke dokter of ziekenhuis bezoeken. Of deze persoon dan nog verder kan deelnemen aan het aanbod kan ook door de medische experts geadviseerd worden.

### *Hoe weten we of het COVID kan zijn?*

Je kan [deze symptomenlijst](#) alvast hanteren om na te gaan of er een vermoeden van COVID is.

### *Welke rol spelen wij in de tracing?*

Groepen wordt in eerste instantie gevraagd om vooral zeer goed bij te houden wie in welke bubbels zit, met welke externen deze bubbels eventueel in contact komen, hoe de bubbels zich verhouden t.a.v. elkaar. Een goed contactlogboek is jullie voornaamste taak.

De procedure van tracing wordt nog verder uitgewerkt. Van zodra de overheid een beter idee heeft van hoe men bij groepen (collectiviteiten) de tracing wil organiseren zal dit gecommuniceerd worden. Focus je dus vooral op goed bijhouden van logboek en zorg dat iemand hiervoor aanspreekpunt is. Huisartsen gaan ook instructies krijgen over deze collectiviteiten en hoe dit te verduidelijken bij testing.

### Welke actoren worden door de organisatie best verwittigd bij positief geteste COVID-besmetting?

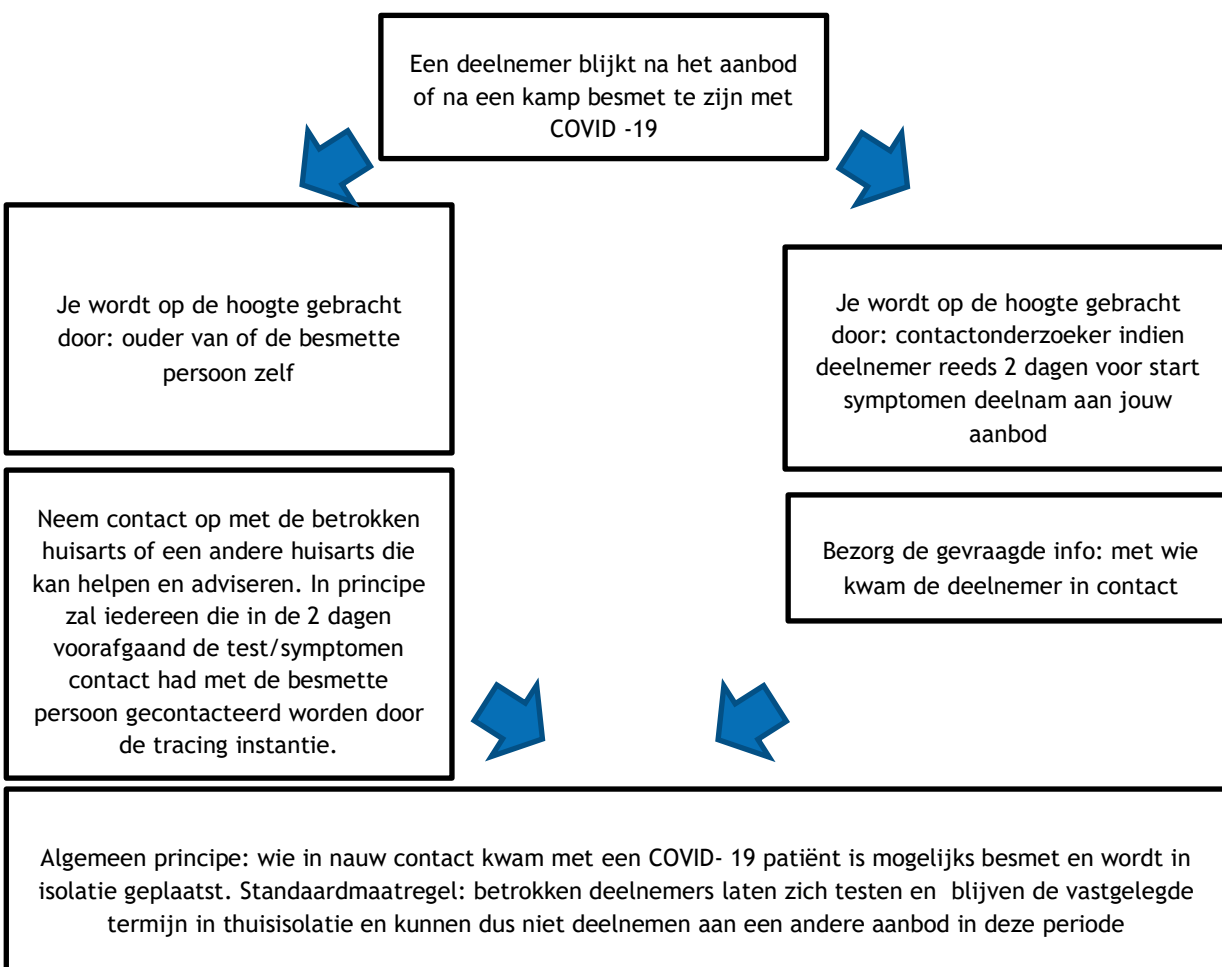
- Verplicht: Ouders/opvoedingsverantwoordelijke van kind zelf, ouders van kinderen in dezelfde bubbel (tot twee dagen terug!)
- Aanbevolen: ouders/opvoedingsverantwoordelijke van kinderen uit andere bubbels van hetzelfde kamp/aanbod, huisarts op het thuisfront, eigenaar van het gebouw/terrein of lokaal contactpersoon

Zorg hierbij voor vertrouwelijkheid van de gegevens van de besmette persoon.

## 2.2 Deelnemer blijkt nadien besmet

Het kan zijn dat je ofwel door de ouders van een deelnemer of door de contactonderzoekers op de hoogte wordt gebracht van de aanwezigheid van een deelnemer op jouw aanbod die nadien besmet bleek te zijn. Wat moet je dan doen?

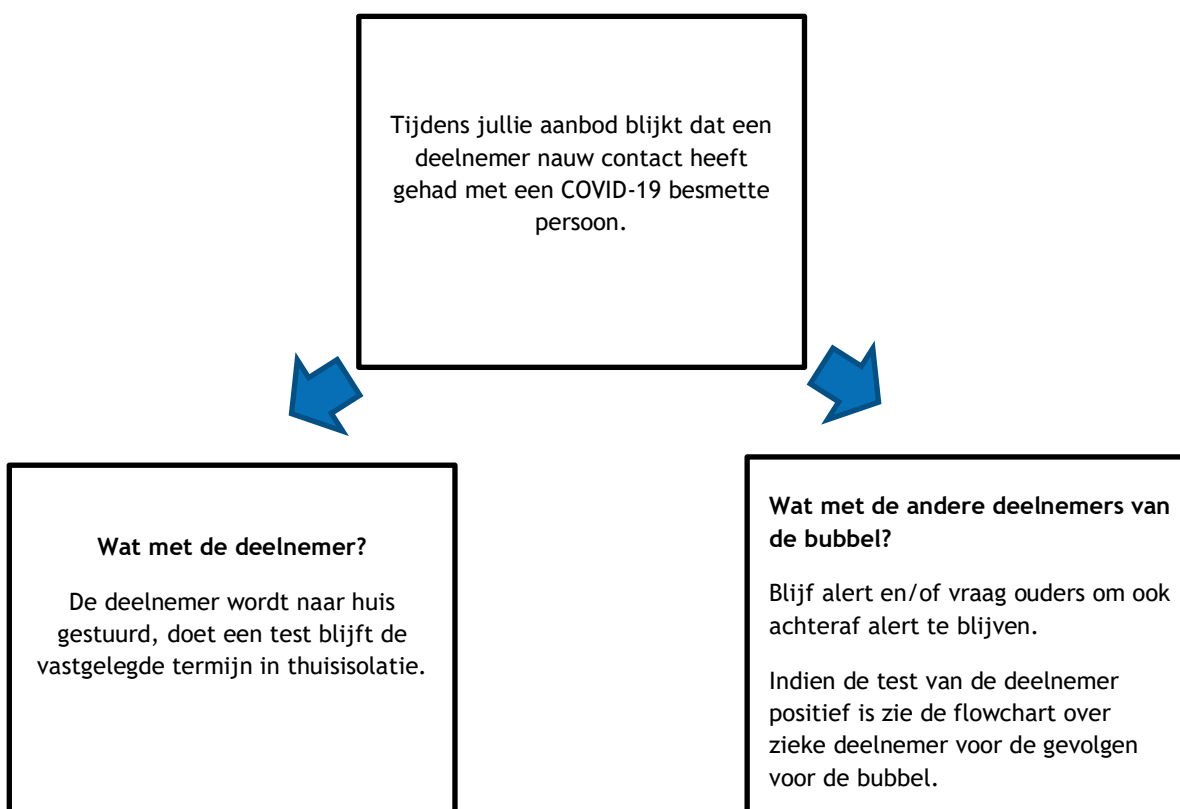
[Je kan deze flowchart ook in poster-vorm downloaden om op te hangen in je lokalen of op je kamp-locatie. Klik hier.](#)



### 2.3 Iemand uit de omgeving van een deelnemer blijkt besmet

Wat als iemand die deelneemt aan jullie aanbod, of het nu een kamp is of dagaanbod, vakantie... bericht krijgt dat iemand met wie hij/zij nauw contact had/heeft (bv ouders, broer, zus, grootouder,... ) uit de primaire bubbel/thuisbubbel besmet is.

[Je kan deze flowchart ook in poster-vorm downloaden om op te hangen in je lokalen of op je kamp-locatie. Klik hier.](#)



### 3 Noodprocedure

Dit is wanneer het ernstig is: meerdere zieken tegelijk, volledige bubbel blijkt besmet,...

Van zodra je het gevoel hebt dat je het niet onder controle hebt of je twijfelt, wacht dan zeker niet om hulp in te roepen, je staat hierin nooit alleen.

- Groepen die beroep kunnen doen op een nationale koepel, nemen contact op met deze koepel. Vanuit de koepels staan er permanentiesystemen klaar die jullie kunnen adviseren en die ook samen met jullie de noodzakelijke acties en communicatie kunnen opzetten wanneer dit nodig zou blijken. Deze zullen parallel zijn met procedures die worden opgestart bij voedselvergiftiging, problemen met besmette rivieren...
- Groepen die geen nationale koepel hebben kunnen binnenkort via De Ambrassade voorbeelden vinden van hoe enkele grotere jeugdwerkorganisaties deze noodprocedure in crisissituaties opzetten en uitwerken.

Wordt je vanuit een lokale overheid ondersteund kan je ook zeker daar eens luisteren welke rol zij hierin kunnen spelen.